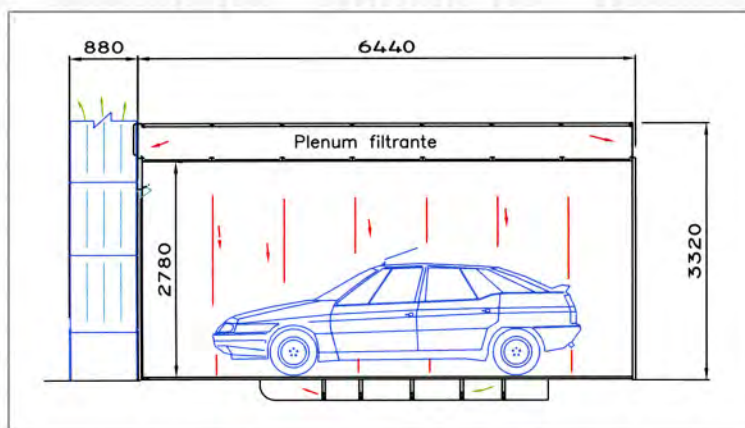
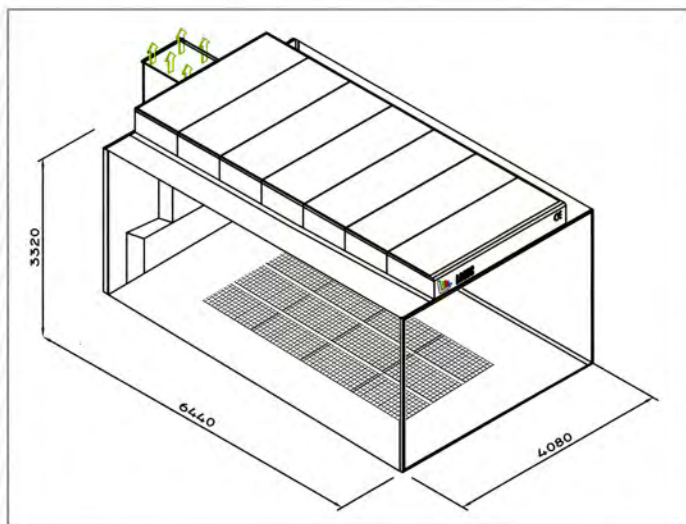





Zona de Preparação de Pintura - AP 6.2EP (Grelha Parcial)



Características Técnicas

| | |
|---------------------------|---------------------|
| Tipo de grelha | Parcial |
| Larg. zona de trabalho | 4.080 mm (exterior) |
| Comprim. zona de trabalho | 6.440 mm (exterior) |
| Altura Interior | 2.760 mm |
| Altura Exterior | 3.320 mm |
| Motor, potência | 5,5 Kw |
| Filtragem | 9,16 M2 |
| Extrator/Modelo | 1/15-15 |
| Caudal | 20.000 m3/h |
| Modelo | EP |

